附图 1　项目位置及周边环境保护目标图

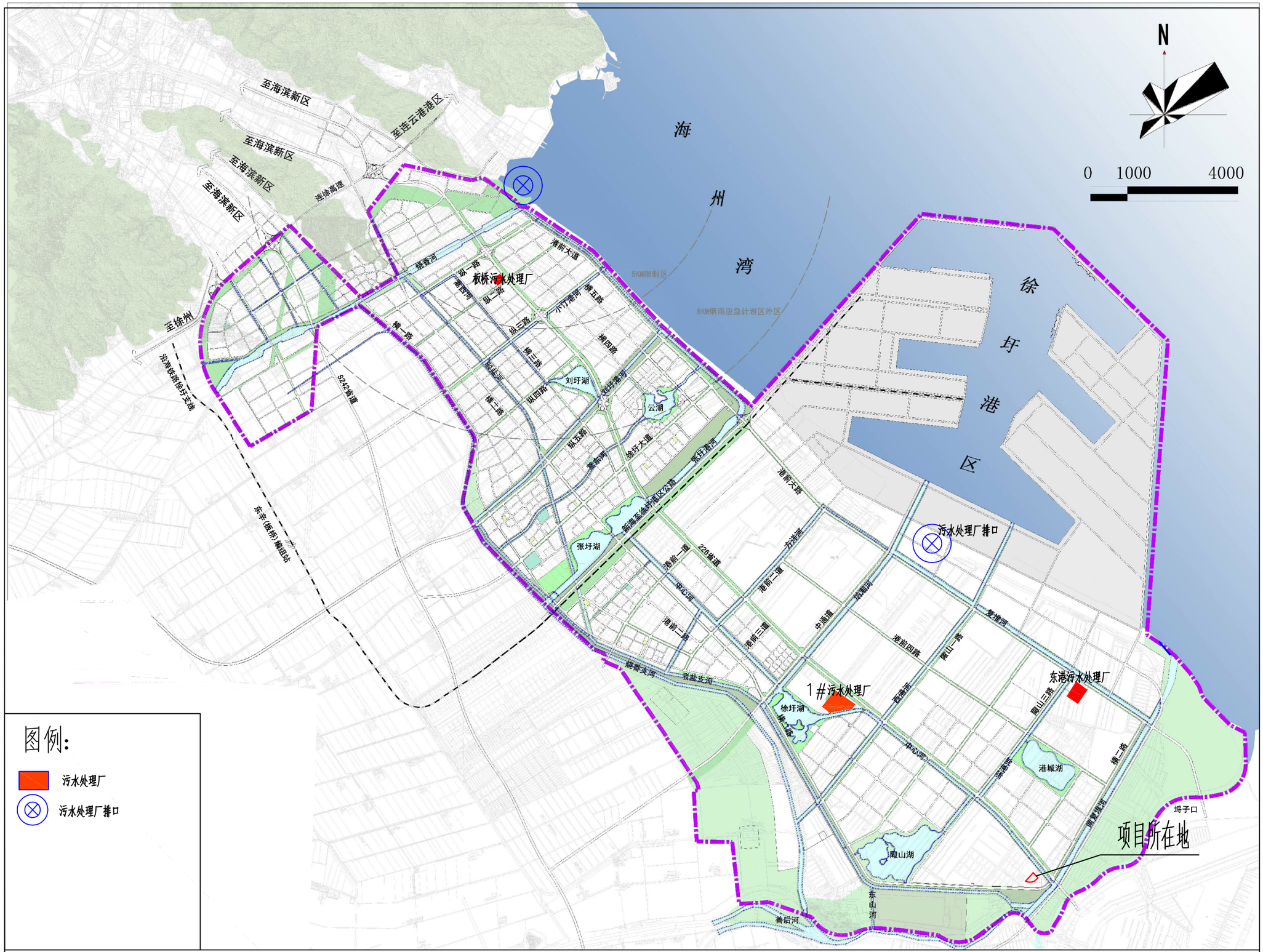

附图2 项目周边水系概化图

连云港 徐圩新区 控规编制单元划分

Division of Regulatory Detailed Plan Making Units in Xuwei District, Lianyungang

湖泊水系与蓝线规划图

NO.07

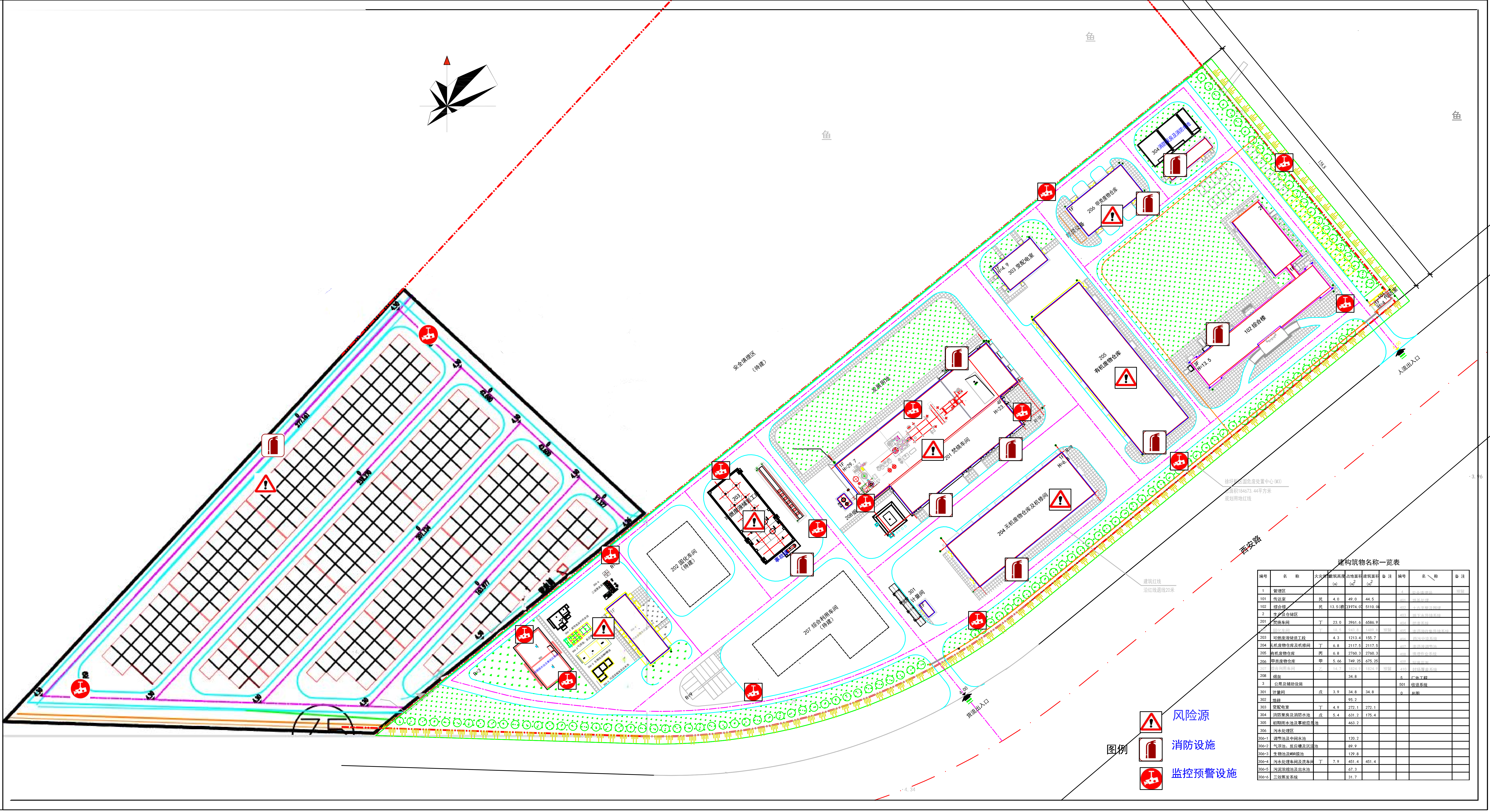

建构筑物名称一览表

编号	名称	火灾类别	建筑高度 (m)	占地面积 (m^2)	建筑面积 (m^2)	备注	编号	名称	备注
1	管理区						4	安全填埋场	预留
101	传达室	民	4.0	49.0	44.5		401	地基处理	
102	综合楼	民	13.5(檐口)	1974.07	5110.08		402	土方平整及围堤	
2	生产及仓储区						403	地下水导排系统	
201	焚烧车间	丁	23.0	3961.6	6586.9		404	防渗系统	
202	固化车间	丁	18.5	943.8	1489.8	预留	405	渗沥液收集导排系统	
203	可燃废液储运工段		4.3	1213.4	155.7		406	雨污分流系统	
204	无机废物仓库及机修间	丁	6.8	2117.5	2117.5		407	渗沥液调节池	
205	有机废物仓库	丙	6.8	2760.3	2760.3		408	填埋作业系统	
206	甲类废物仓库	甲	5.66	749.25	675.25		409	环境监测	
207	综合利用车间	乙	14.7	1824.9	1824.9	预留	410	封场覆盖系统	
208	烟囱			34.8			5	厂外工程	
3	公用及辅助设施						501	收运系统	
301	计量间	戊	3.9	34.8	34.8		0	总图	
302	地磅			95.2					
303	变配电室	丁	4.9	272.1	272.1				
304	消防泵房及消防水池	戊	5.4	631.2	175.4				
305	初期雨水池及事故应急池			463.2					
306	污水处理区								
306-1	调节池及中间水池			120.2					
306-2	气浮池、反应槽及沉淀池			89.9					
306-3	生物池及MBR膜池			129.8					
306-4	污水处理车间及洗车间	丁	7.9	451.4	451.4				
306-5	污泥浓缩池及出水池			67.3					
306-6	三效蒸发系统			31.7					

附图3　项目风险源、消防设施及监控预警设施分布图

由 Autodesk 教育版产品制作

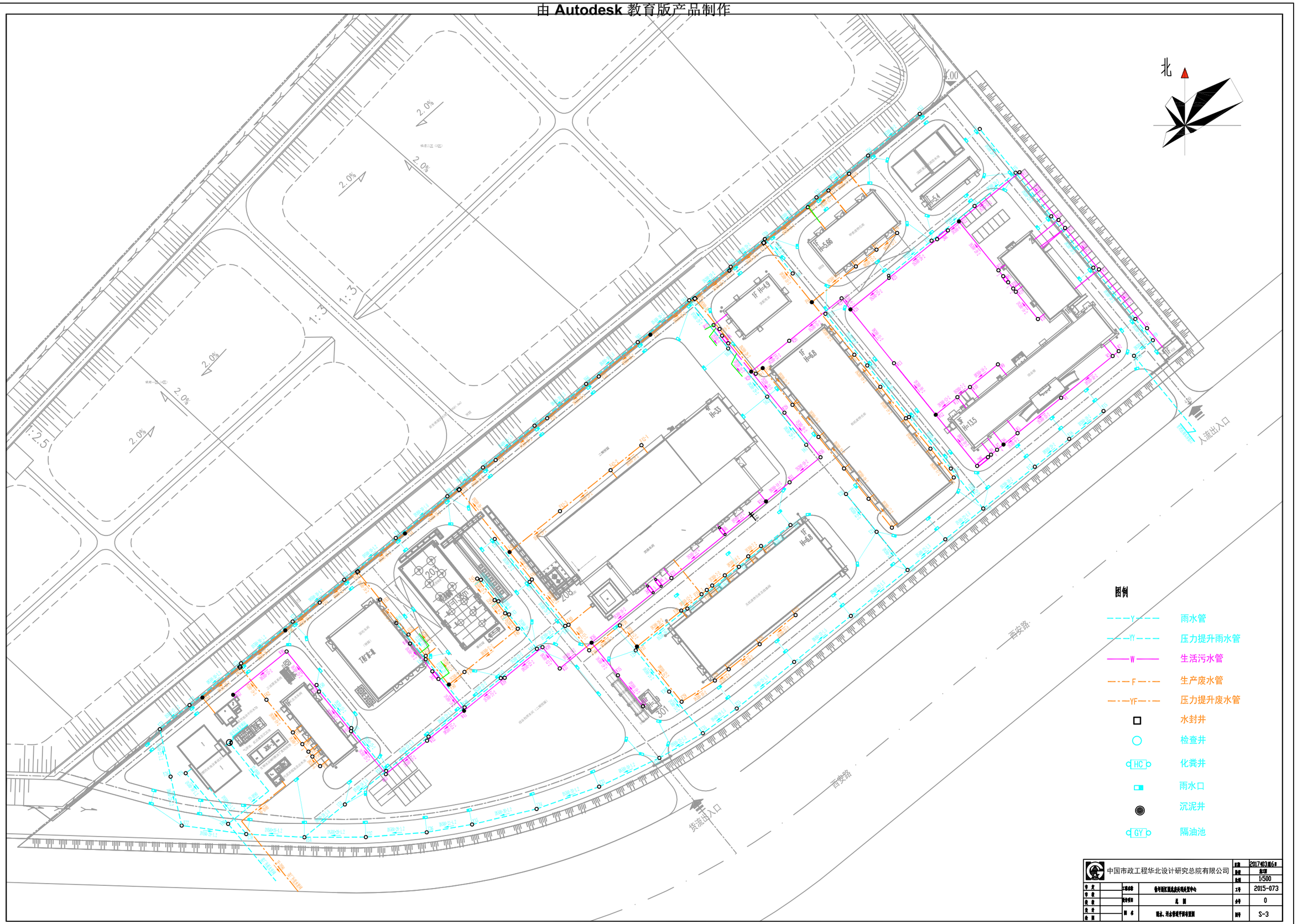

附图4 项目雨污水管道走向、排口设置图

由 Autodesk 教育版产品制作

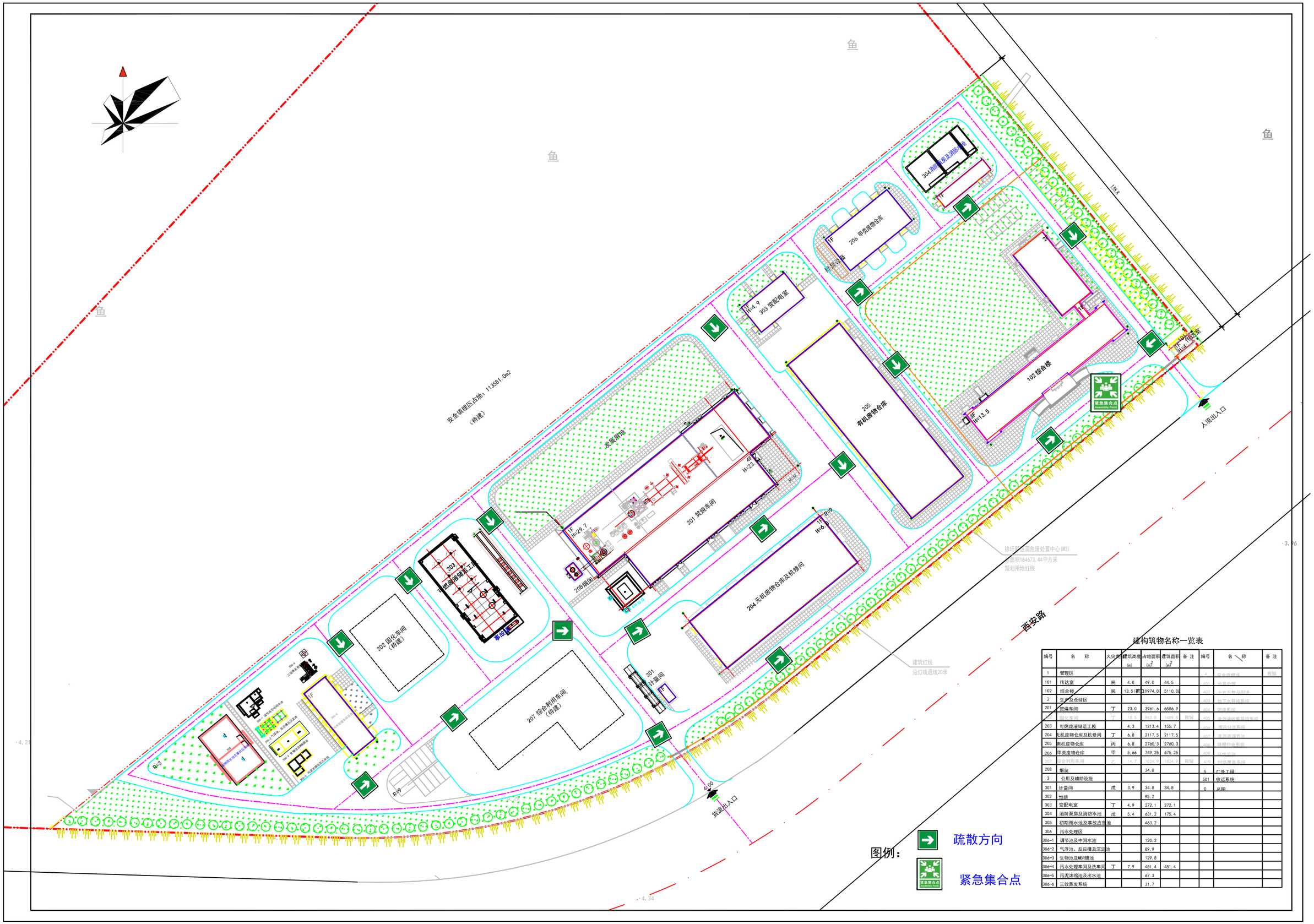

建构筑物名称一览表

编号	名称	火灾类别	建筑高度(m)	占地面积(m^2)	建筑面积(m^2)	备注	编号	名称	备注
1	管理区						4	安全填埋区	预留
101	传达室	民	4.0	49.0	44.5		401	地基处理	
102	综合楼	民	13.5(裙口)	1974.0	5110.08		402	土方平整及回填	
2	生产及仓储区						403	地下水导排系统	
201	焚烧车间	丁	23.0	3961.6	6586.9		404	防渗系统	
202	固化车间	丁	18.5	943.8	1489.8	预留	405	渗沟滤收集导排系统	
203	可燃废液储运工段		4.3	1213.4	155.7		406	雨污分流系统	
204	无机废物仓库及机修间	丁	6.8	2117.5	2117.5		407	渗沟滤渗管道	
205	有机废物仓库	丙	6.8	2760.3	2760.3		408	填埋作业系统	
206	甲类废物仓库	甲	5.66	749.25	675.25		409	污水处理	
207	综合利用车间	乙	14.7	1824.9	1824.9	预留	410	封场覆盖系统	
208	烟囱			34.8			5	厂外工程	
3	公用及辅助设施						501	收运系统	
301	计量间	戊	3.9	34.8	34.8		0	总图	
302	地磅			95.2					
303	变配电室	丁	4.9	272.1	272.1				
304	消防泵房及消防水池	戊	5.4	631.2	175.4				
305	初期雨水池及事故应急池			463.2					
306	污水处理区								
306-1	调节池及中间水池			120.2					
306-2	气浮池、反应槽及沉淀池			89.9					
306-3	生物池及MBR膜池			129.8					
306-4	污水处理车间及洗车间	丁	7.9	451.4	451.4				
306-5	污泥浓缩池及出水池			67.3					
306-6	三效蒸发系统			31.7					

附图5 厂区应急疏散方向及紧急集合点示意图

附图 6　交通管制及应急疏散示意图